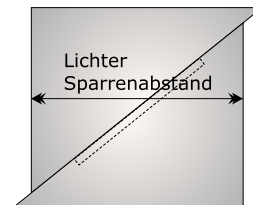
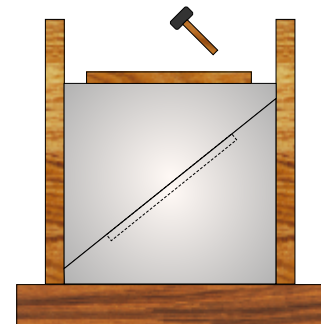


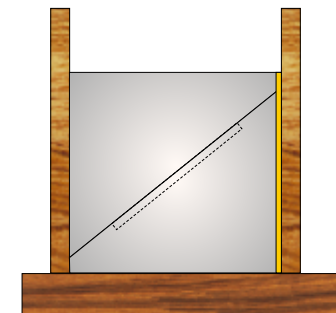
Lichten Sparrenabstand messen



Dämmkeile auf lichten Sparrenabstand einrichten,
überstehende Spitzen abschneiden



Dämmkeile durch Klopfen
zwischen den Sparren verkeilen



Eventuell auftretende Fugen ausschäumen

Ausgangsmass der Keildämmplatten: 1000 x 625 mm, Dämmstärken: 100, 120, 140, 160 mm
Nut- und Federführung in den Schrägen zur sicheren Verkeilung.
Montage **bis 76cm lichter Sparrenabstand hochkant, ab 76 cm quer.**