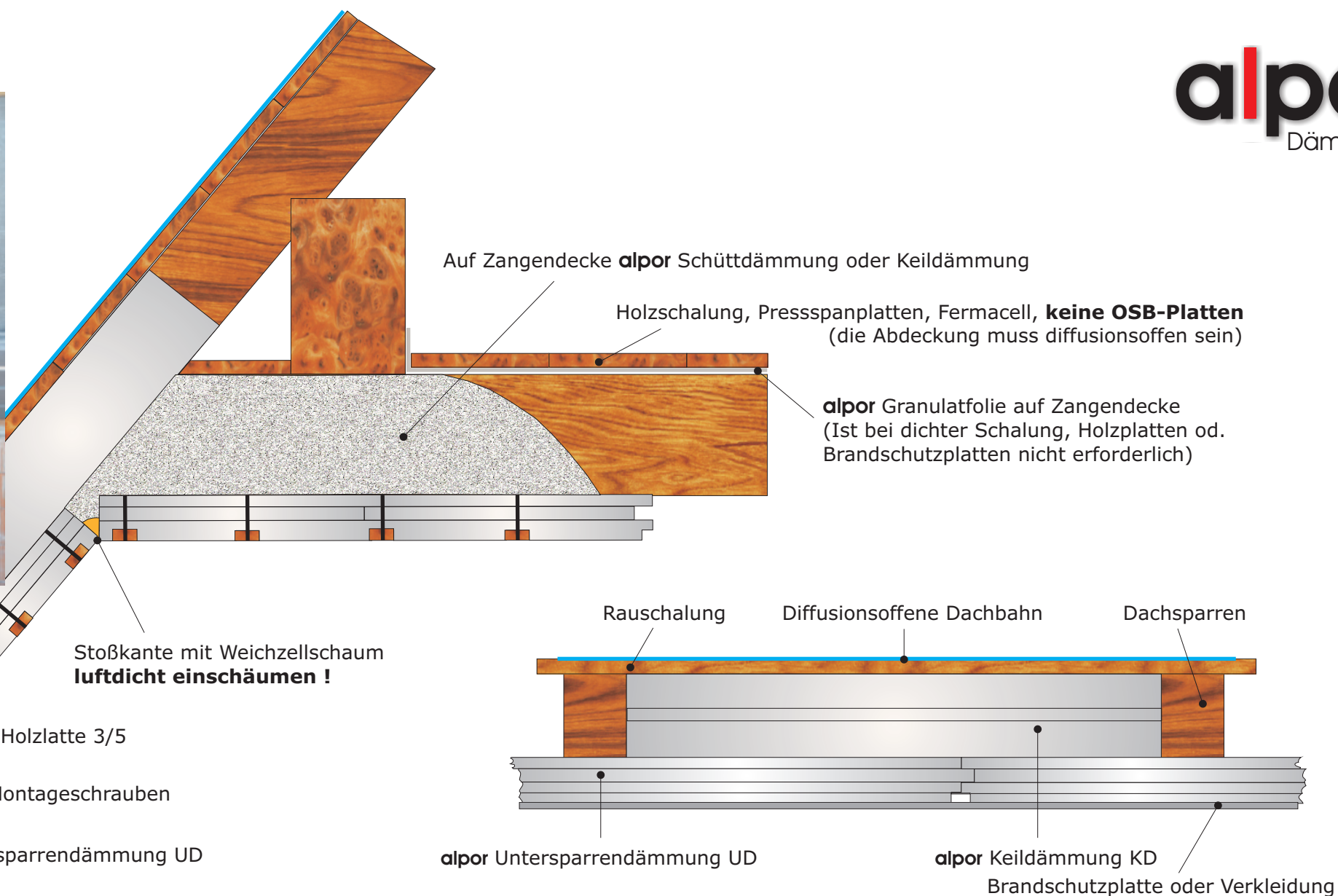
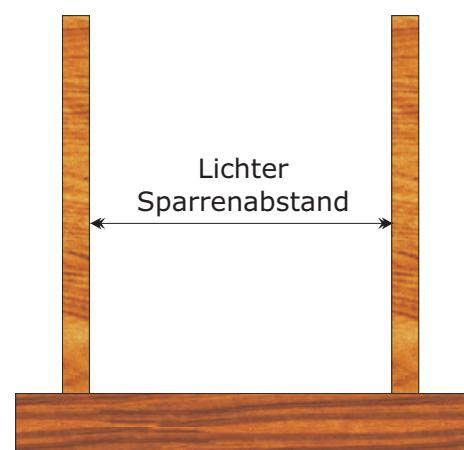


Eventuelle Fugen zwischen Sparren und Keildämmung ausschäumen

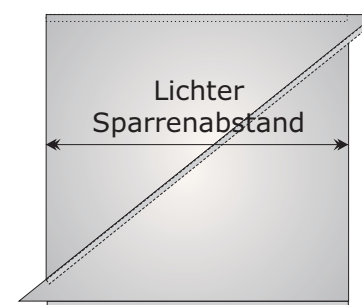


**ACHTUNG:** das **luftdichte Einschäumen** aller Anschlussbereiche und **Stoßkanten** ist für die **Luftdichtigkeit** der Dämmfläche **unbedingt erforderlich!**


Ausgangsmass der Keildämmplatten: 800 x 1000 mm, Dämmstärken: 100, 120, 140, 160 mm  
Nutm- und Federführung in den Schrägen und Stirnflächen zur sicheren Verkeilung.



Lichten Sparrenabstand messen



Dämmkeile auf lichten Sparrenabstand verschieben, überstehende Spitzen abschneiden



Dämmkeile durch Klopfen zwischen den Sparren verkeilen.

